

# Adam

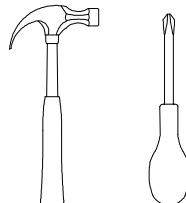
meble

INSTRUKCJA MONTAŻU  
ASSEMBLY INSTRUCTION

## SYSTEM OLIWIA

### OL - S 5

Do montażu potrzebne są :



#### ZASADY UŻYTKOWANIA MEBLI:

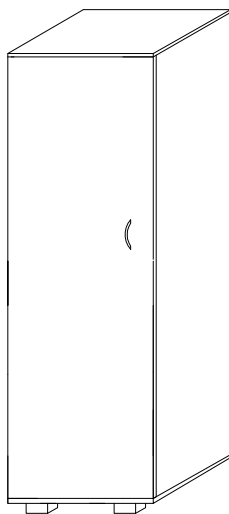
1. Meble powinny być użytkowane zgodnie z ich konstrukcją i przeznaczeniem.
2. Meble powinny być przechowywane i używane w odpowiednich warunkach tj. nie należy dopuszczać do nadmiernego przegrzewania (przesuszenia), unikac wilgoci (zamoczenia, przemarzania).
3. Meble powinny być używane w pomieszczeniach suchych i zabezpieczonych przed szkodliwymi wpływami atmosferycznymi oraz bezpośrednim działaniem promieni słonecznych.
4. Meble nie należy ustawiać w odległości mniejszej jak 1 metr od czynnych grzejników.

#### NIE UWZGLĘDNIĄ SIĘ ZGŁOSZEŃ REKLAMACYJNYCH OBEJMUJĄCYCH:

1. Uszkodzenia powstałe w wyniku niewłaściwego przewozu bądź przenoszenia mebli oraz złego montażu. Jak również wynikię po sprzedaży ze zdarzeń losowych i innych okoliczności.
2. Uszkodzenia powstałe w wyniku niewłaściwego użytkowania, przechowywania i konserwacji. Jak również po stwierdzeniu napraw przez osobę nieupoważnioną.
3. Wady i uszkodzenia w następstwie których obniżono cenę wyrobu.

#### UWAGA !

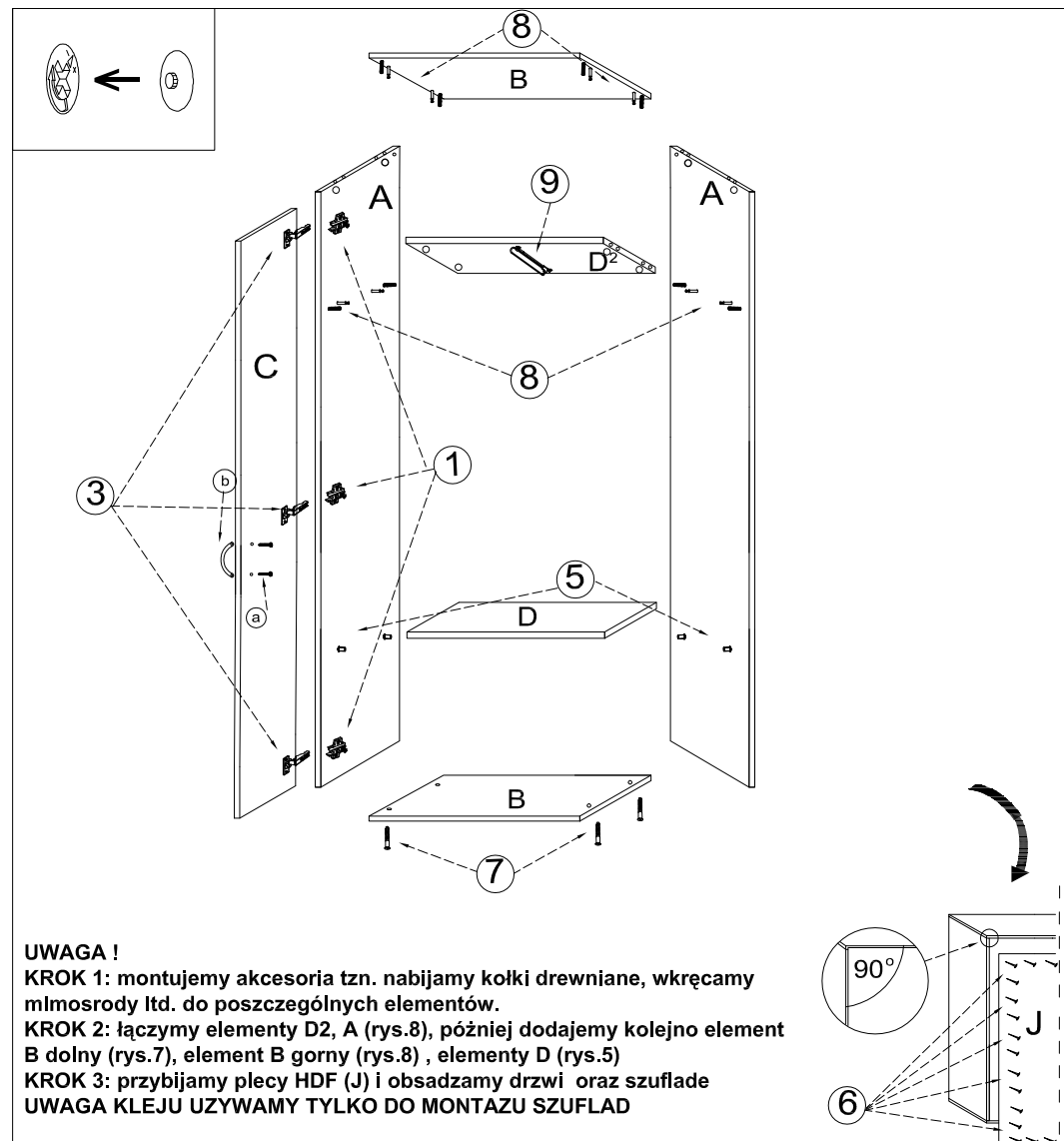
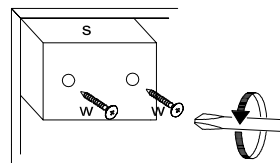
- W dniu zakupu mebli należy sprawdzić (najlepiej w sklepie) stan zakupionych mebli tzn.:
1. Czy towar jest zgodny z zamówieniem
  2. Czy elementy nie są uszkodzone i czy ich ilość wraz z akcesoriami jest zgodna z poniższym wykazem



Wykaz	Wymiar (mm)	Ilość
A	1842X370	2
B	500x400	2
C	1836x494	1
D	463X366	1
J	1866X487	1

a	b	c	d	e	f	g	o	p	s	z
x 2	x 1	x 8	x 4	x 14	x 3	x 6		x 1	x 4	
j	k	l	m	n	h	i	r	t	w	
x 4	x 8		x 1	x 8	x 3	x 40	x 1	x 12	x 8	

Montaż stopki w dnie bryty.



#### UWAGA !

**KROK 1:** montujemy akcesoria tzn. nabijamy kołki drewniane, wkręcamy mlimosrody ltd. do poszczególnych elementów.

**KROK 2:** łączymy elementy D2, A (rys.8), później dodajemy kolejno element B dolny (rys.7), element B górny (rys.8), elementy D (rys.5)

**KROK 3:** przybijamy plecy HDF (J) i obsadzamy drzwi oraz szuflady

**UWAGA KLEJU UŻYWAMY TYLKO DO MONTAŻU SZUFLAD**

